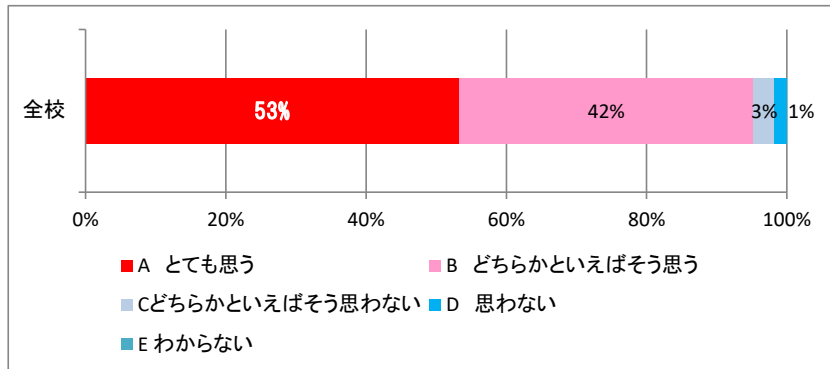


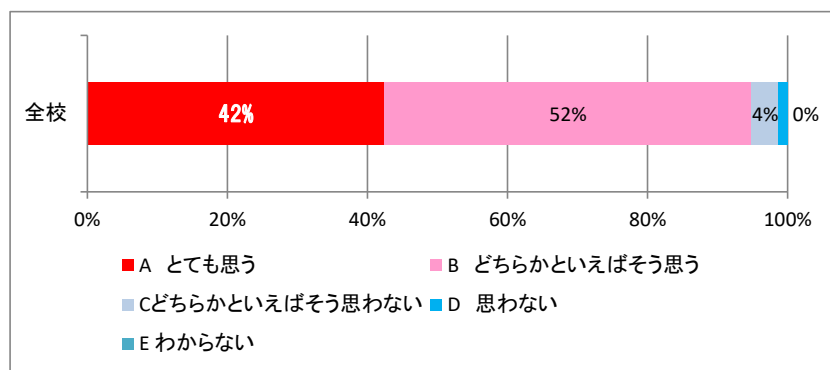
1子どもは、白根飯野小学校に楽しく通学している。

	A とても思う	B どちらかといえばそう思う	C どちらかといえばそう思わない	D 思わない	E わからない
全校	53%	42%	3%	2%	0%
1年	53%	45%	3%	0%	0%
2年	76%	21%	3%	0%	0%
3年	63%	26%	5%	5%	0%
4年	76%	21%	3%	0%	0%
5年	50%	44%	6%	0%	0%
6年	18%	74%	3%	6%	0%



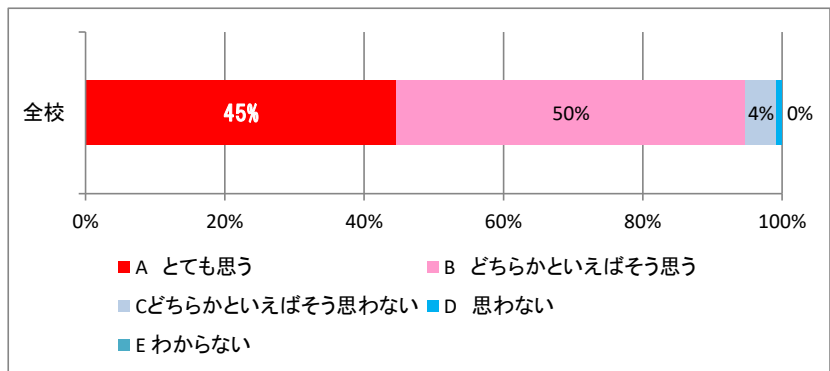
2子どもは、仲間と協力し、行事や活動に粘り強く取り組んでいる。

	A とても思う	B どちらかといえばそう思う	C どちらかといえばそう思わない	D 思わない	E わからない
全校	42%	52%	4%	1%	0%
1年	30%	63%	8%	0%	0%
2年	53%	44%	3%	0%	0%
3年	42%	47%	5%	5%	0%
4年	53%	44%	3%	0%	0%
5年	86%	75%	3%	0%	0%
6年	12%	82%	0%	6%	0%



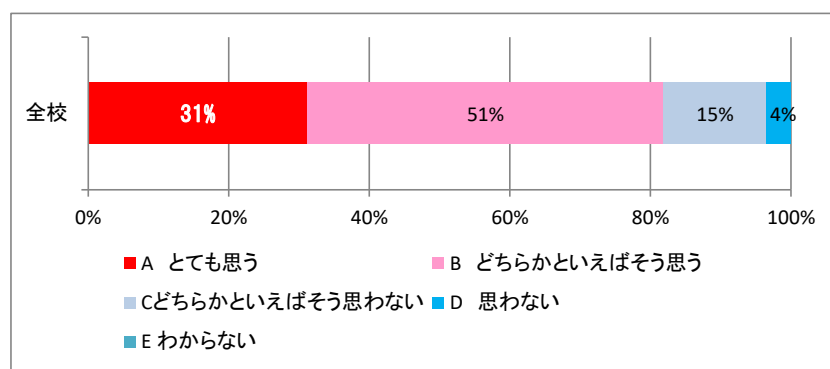
3子どもは、学校の授業に進んで参加し、がんばっている。

	A とても思う	B どちらかといえばそう思う	C どちらかといえばそう思わない	D 思わない	E わからない
全校	45%	50%	4%	1%	0%
1年	43%	53%	5%	0%	0%
2年	59%	38%	3%	0%	0%
3年	42%	47%	5%	5%	0%
4年	59%	38%	3%	0%	0%
5年	81%	78%	6%	0%	0%
6年	12%	76%	9%	3%	0%



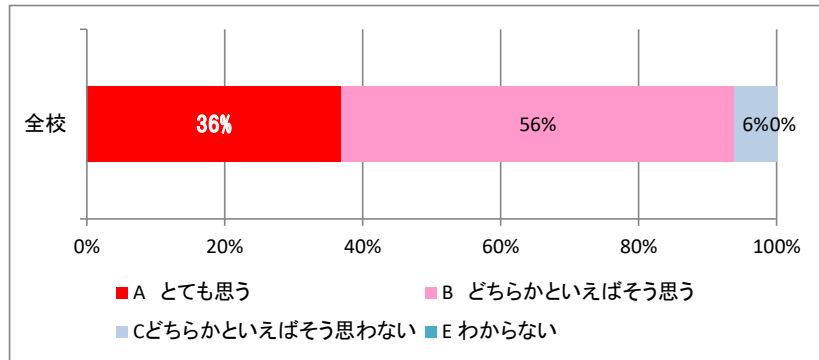
4子どもは、家庭でも宿題や自主学習・読書など学習する習慣がついている。

	A とても思う	B どちらかといえばそう思う	C どちらかといえばそう思わない	D 思わない	E わからない
全校	31%	51%	15%	3%	0%
1年	23%	63%	13%	3%	0%
2年	35%	53%	12%	0%	0%
3年	32%	53%	16%	0%	0%
4年	35%	53%	12%	0%	0%
5年	58%	75%	22%	8%	0%
6年	12%	50%	32%	6%	0%



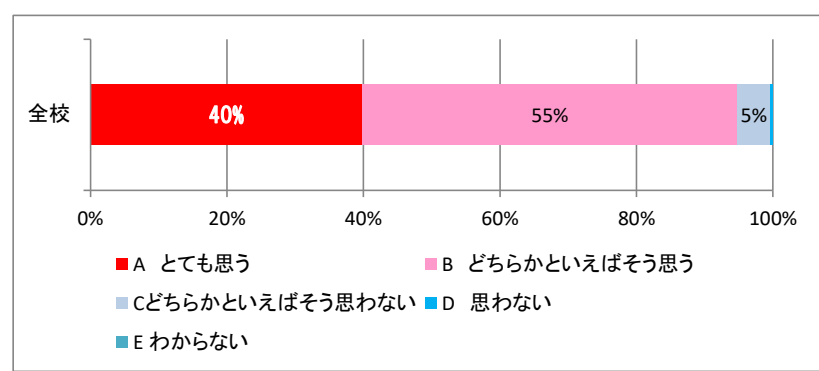
5子どもは、学校・学年・学級で理解され、心の居場所を持っている。

	A とても思う	B どちらかといえばそう思う	C どちらかといえばそう思わない	D 思わない	E わからない
全校	36%	56%	6%	1%	0%
1年	23%	68%	10%	0%	0%
2年	56%	44%	0%	0%	0%
3年	26%	68%	5%	0%	0%
4年	56%	44%	0%	0%	0%
5年	69%	86%	8%	0%	0%
6年	21%	65%	9%	6%	0%



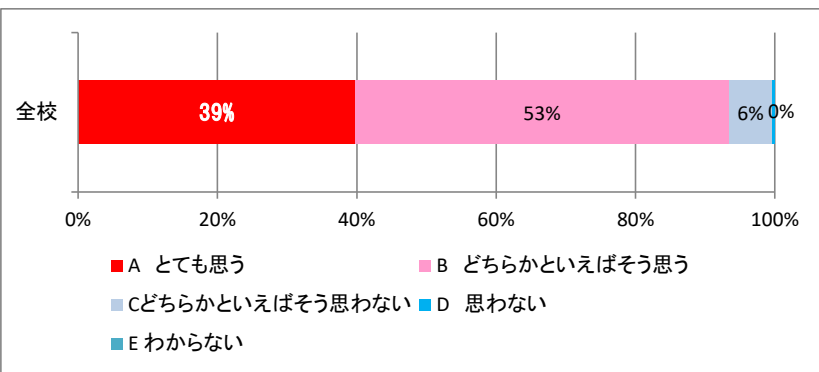
6子どもは、人の心を思いやり、豊かな心を育てている。

	A とても思う	B どちらかといえばそう思う	C どちらかといえばそう思わない	D 思わない	E わからない
全校	40%	55%	5%	0%	0%
1年	30%	68%	3%	0%	0%
2年	62%	35%	3%	0%	0%
3年	58%	37%	5%	0%	0%
4年	62%	35%	3%	0%	0%
5年	61%	89%	14%	0%	0%
6年	18%	76%	3%	3%	0%



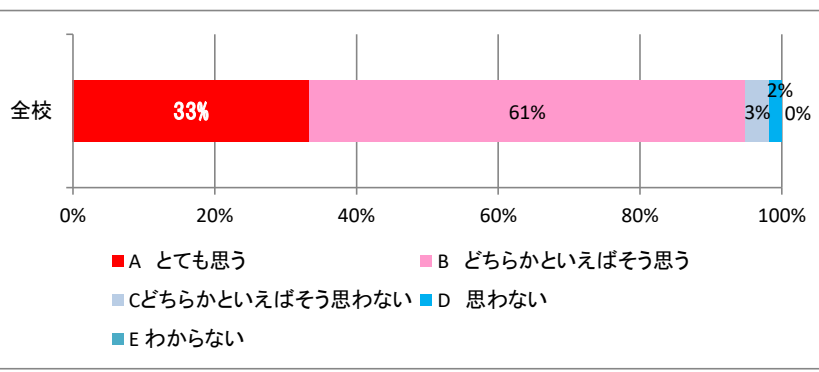
7学校は、情報発信(連絡帳、おたより、ホームページ等)として、子どもの教育活動を伝えている。

	A とても思う	B どちらかといえばそう思う	C どちらかといえばそう思わない	D 思わない	E わからない
全校	39%	53%	6%	0%	0%
1年	33%	53%	13%	0%	0%
2年	62%	38%	0%	0%	0%
3年	62%	38%	0%	0%	0%
4年	62%	38%	0%	0%	0%
5年	58%	###	3%	0%	0%
6年	24%	68%	6%	3%	0%



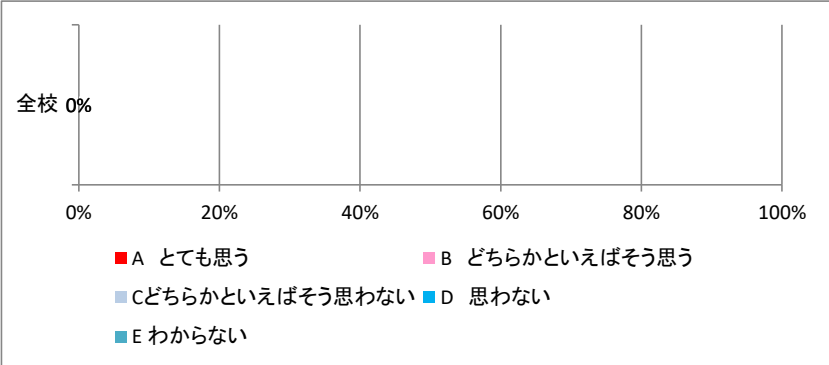
8学校は、教育活動に適した施設設備を整えている。

	A とても思う	B どちらかといえばそう思う	C どちらかといえばそう思わない	D 思わない	E わからない
全校	33%	61%	3%	2%	0%
1年	40%	58%	0%	3%	0%
2年	35%	62%	3%	0%	0%
3年	21%	68%	11%	0%	0%
4年	35%	62%	3%	0%	0%
5年	58%	92%	8%	6%	0%
6年	18%	76%	3%	3%	0%



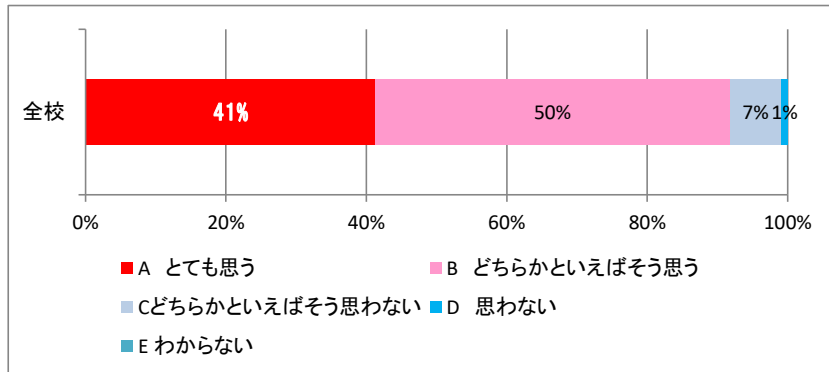
9学校は、授業参観・行事等学校開放に努め、保護者と連携し、その意見に耳を傾けている。

	A とても思う	B どちらかといえばそう思う	C どちらかといえばそう思わない	D 思わない	E わからない
全校	0%	0%	0%	0%	0%
1年	0%	0%	0%	0%	0%
2年	0%	0%	0%	0%	0%
3年	0%	0%	0%	0%	0%
4年	0%	0%	0%	0%	0%
5年	0%	0%	0%	0%	0%
6年	0%	0%	0%	0%	0%



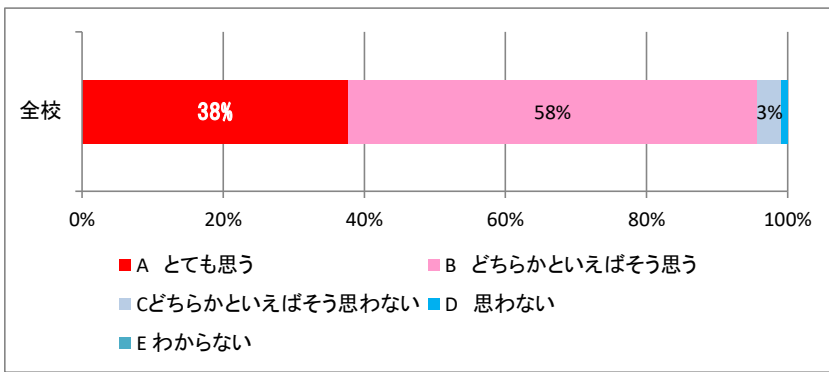
10子どもは、安全を意識し登下校している。

	A とても思う	B どちらかといえばそう思う	C どちらかといえばそう思わない	D 思わない	E わからない
全校	41%	50%	7%	1%	0%
1年	35%	50%	13%	3%	0%
2年	41%	50%	9%	0%	0%
3年	42%	47%	11%	0%	0%
4年	41%	50%	9%	0%	0%
5年	78%	75%	8%	0%	0%
6年	29%	62%	6%	3%	0%



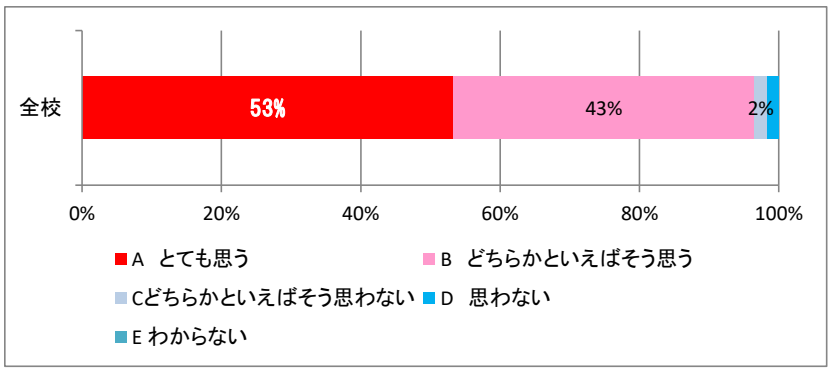
11ご家庭では、子どもに善悪のけじめを教え、しつけに力を入れている。

	A とても思う	B どちらかといえばそう思う	C どちらかといえばそう思わない	D 思わない	E わからない
全校	38%	58%	3%	1%	0%
1年	28%	68%	5%	0%	0%
2年	38%	62%	0%	0%	0%
3年	32%	47%	16%	5%	0%
4年	38%	62%	0%	0%	0%
5年	83%	72%	8%	0%	0%
6年	24%	74%	0%	3%	0%

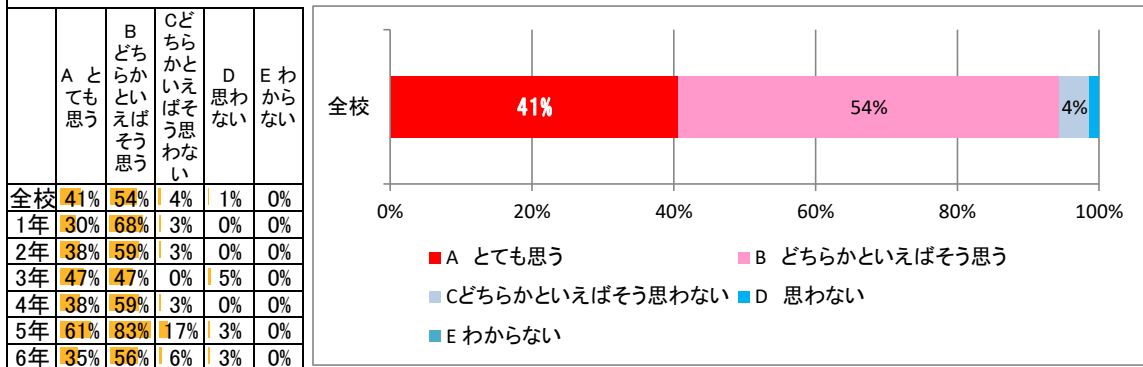


12ご家庭では、早寝、早起き、朝ごはんに取り組んでいる。

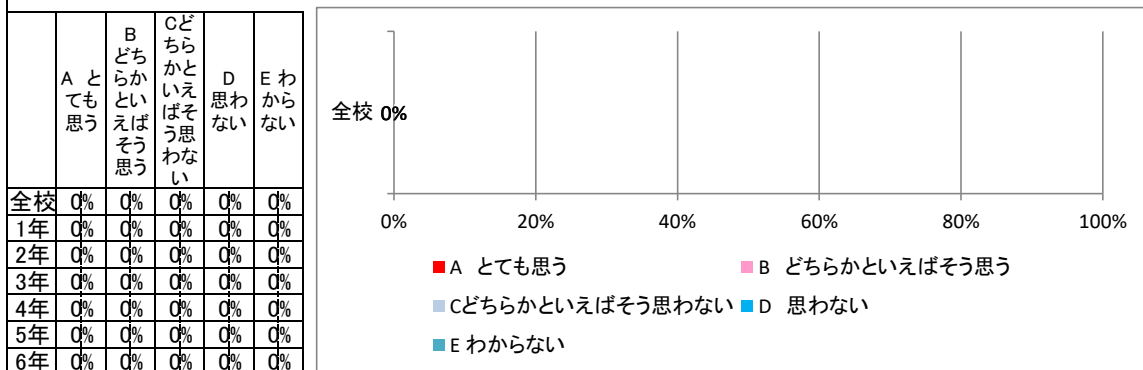
	A とても思う	B どちらかといえばそう思う	C どちらかといえばそう思わない	D 思わない	E わからない
全校	53%	43%	2%	2%	0%
1年	58%	38%	5%	0%	0%
2年	56%	44%	0%	0%	0%
3年	63%	32%	0%	5%	0%
4年	56%	44%	0%	0%	0%
5年	92%	67%	3%	3%	0%
6年	26%	71%	0%	3%	0%



13子どもとの触れ合いの時間を持つようにしている。



14PTA活動に進んで参加している。



15お子さんを地域の行事に参加させている。

