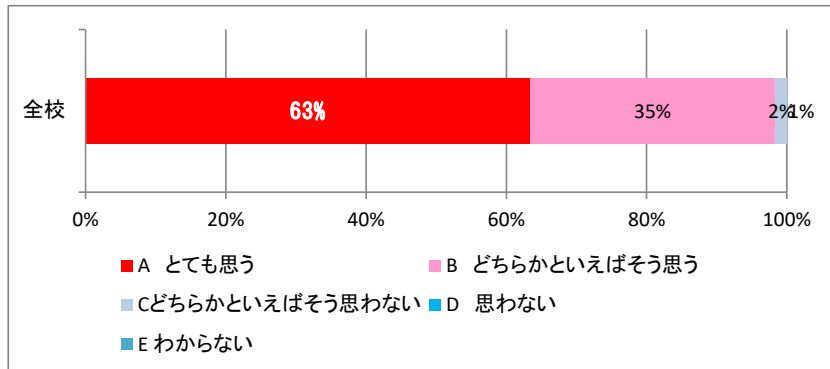


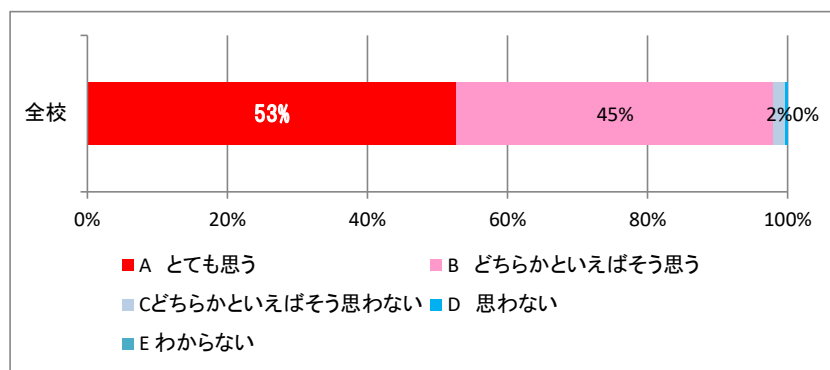
1子どもは、白根飯野小学校に楽しく通学している。

	A とても思う	B どちらかといえばそう思う	C どちらかといえばそう思わない	D 思わない	E わからない
全校	63%	35%	2%	0%	0%
1年	68%	33%	0%	0%	0%
2年	55%	45%	0%	0%	0%
3年	62%	33%	5%	0%	0%
4年	59%	39%	2%	0%	0%
5年	70%	26%	4%	0%	0%
6年	67%	33%	0%	0%	0%



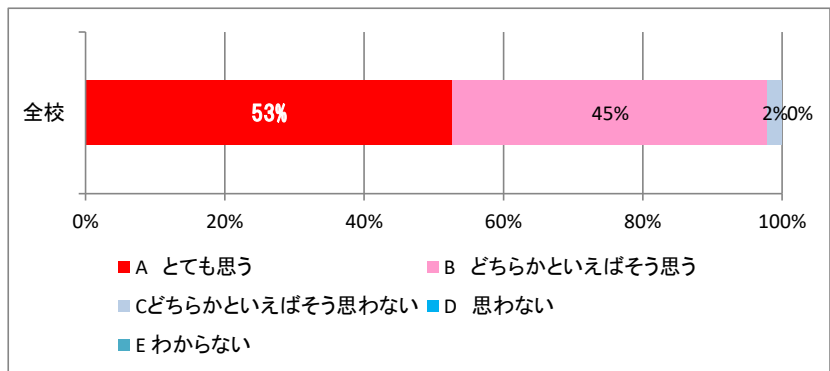
2子どもは、仲間と協力し、行事や活動に粘り強く取り組んでいる。

	A とても思う	B どちらかといえばそう思う	C どちらかといえばそう思わない	D 思わない	E わからない
全校	53%	45%	2%	0%	0%
1年	55%	43%	3%	0%	0%
2年	25%	75%	0%	0%	0%
3年	48%	52%	0%	0%	0%
4年	37%	63%	0%	0%	0%
5年	61%	37%	2%	0%	0%
6年	50%	46%	2%	0%	0%



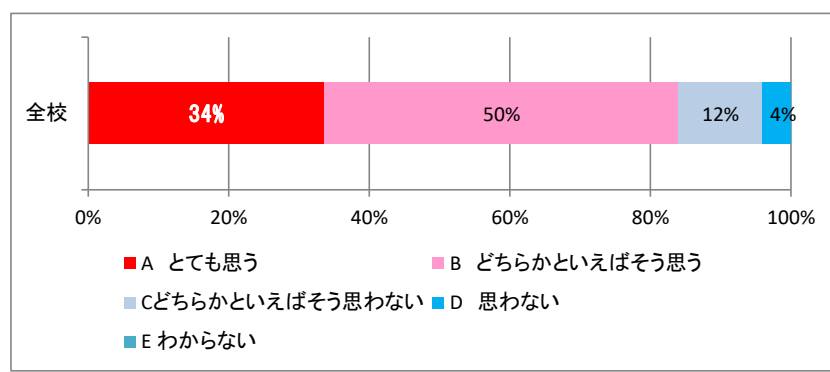
3子どもは、学校の授業に進んで参加し、がんばっている。

	A とても思う	B どちらかといえばそう思う	C どちらかといえばそう思わない	D 思わない	E わからない
全校	53%	45%	2%	0%	0%
1年	68%	30%	3%	0%	0%
2年	45%	55%	0%	0%	0%
3年	48%	52%	0%	0%	0%
4年	46%	54%	0%	0%	0%
5年	50%	50%	0%	0%	0%
6年	48%	46%	7%	0%	0%



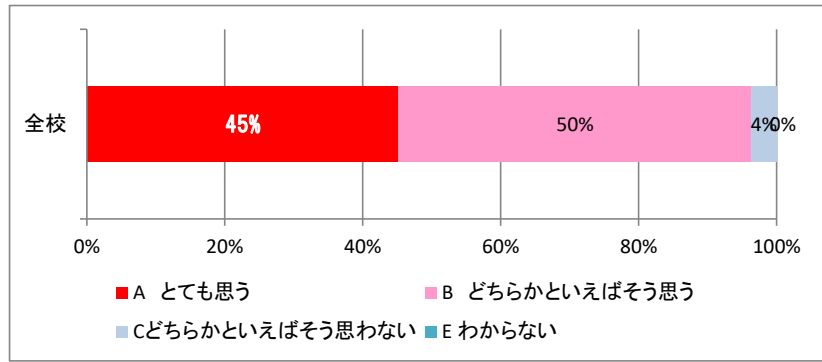
4子どもは、家庭でも宿題や自主学習・読書など学習する習慣がついている。

	A とても思う	B どちらかといえばそう思う	C どちらかといえばそう思わない	D 思わない	E わからない
全校	34%	50%	12%	4%	0%
1年	40%	43%	13%	5%	0%
2年	30%	65%	5%	0%	0%
3年	33%	52%	14%	0%	0%
4年	32%	59%	10%	0%	0%
5年	30%	61%	4%	4%	0%
6年	39%	41%	15%	4%	0%



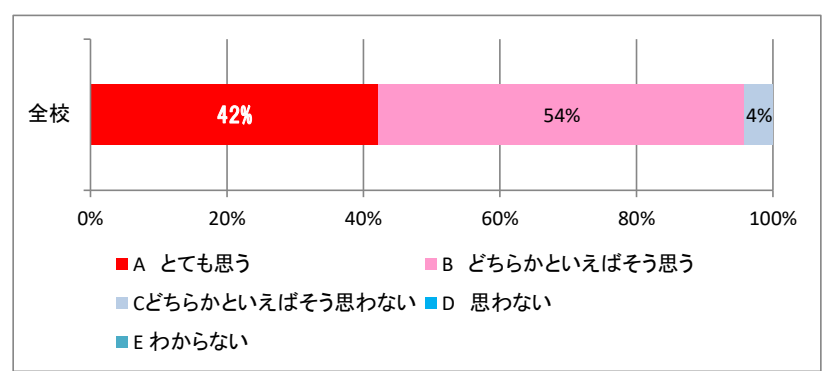
5子どもは、学校・学年・学級で理解され、心の居場所を持っている。

	A とても思う	B どちらかといえばそう思う	C どちらかといえばそう思わない	D 思わない	E わからない
全校	45%	50%	4%	1%	0%
1年	55%	45%	0%	0%	0%
2年	25%	70%	5%	0%	0%
3年	43%	57%	0%	0%	0%
4年	34%	63%	2%	0%	0%
5年	48%	46%	7%	0%	0%
6年	46%	46%	7%	2%	0%



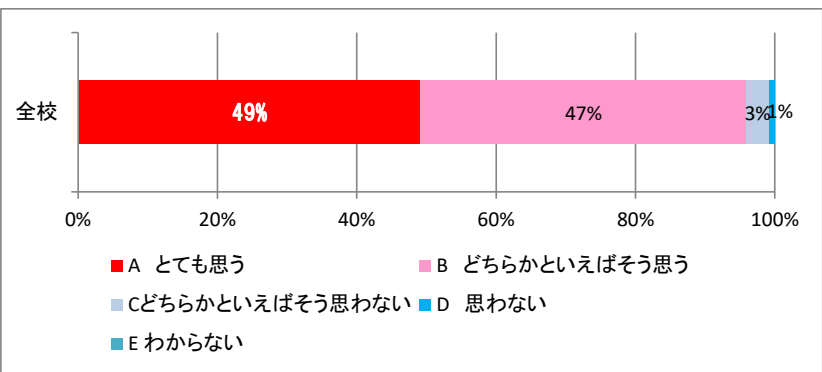
6子どもは、人の心を思いやり、豊かな心を育てている。

	A とても思う	B どちらかといえばそう思う	C どちらかといえばそう思わない	D 思わない	E わからない
全校	42%	54%	4%	0%	0%
1年	60%	35%	5%	0%	0%
2年	15%	80%	5%	0%	0%
3年	38%	57%	5%	0%	0%
4年	27%	68%	5%	0%	0%
5年	48%	48%	4%	0%	0%
6年	41%	54%	4%	0%	0%



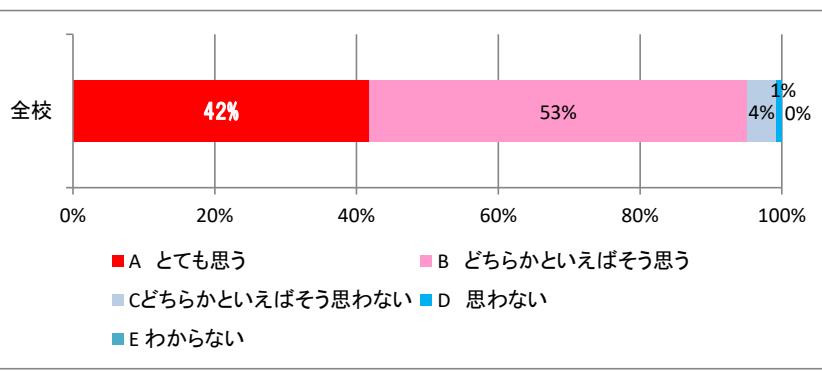
7学校は、情報発信(連絡帳、おたより、ホームページ等)として、子どもの教育活動を伝えている。

	A とても思う	B どちらかといえばそう思う	C どちらかといえばそう思わない	D 思わない	E わからない
全校	49%	47%	3%	1%	0%
1年	63%	35%	3%	0%	0%
2年	35%	55%	10%	0%	0%
3年	35%	55%	10%	0%	0%
4年	34%	61%	5%	0%	0%
5年	57%	43%	0%	0%	0%
6年	59%	37%	4%	0%	0%



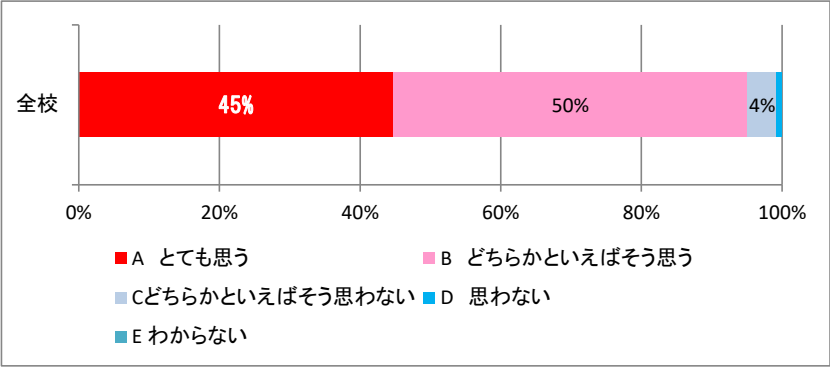
8学校は、教育活動に適した施設設備を整えている。

	A とても思う	B どちらかといえばそう思う	C どちらかといえばそう思わない	D 思わない	E わからない
全校	42%	53%	4%	1%	0%
1年	48%	48%	5%	0%	0%
2年	40%	55%	5%	0%	0%
3年	29%	57%	14%	0%	0%
4年	34%	56%	10%	0%	0%
5年	43%	50%	4%	2%	0%
6年	59%	37%	4%	0%	0%



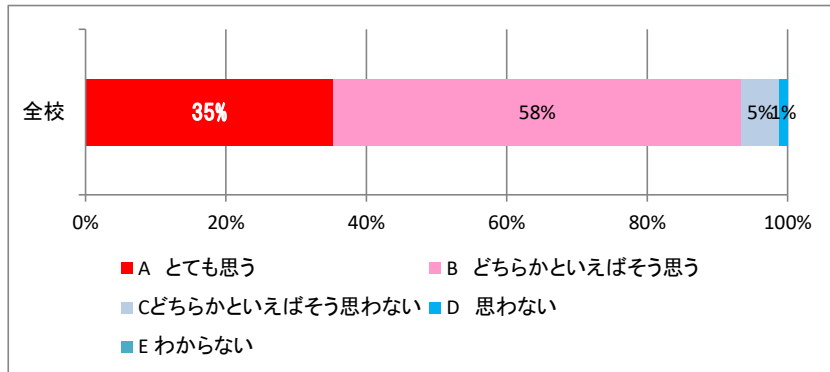
9学校は、授業参観・行事等学校開放に努め、保護者と連携し、その意見に耳を傾けている。

	A とても思う	B どちらかといえばそう思う	C どちらかといえばそう思わない	D 思わない	E わからない
全校	45%	50%	4%	1%	0%
1年	0%	0%	0%	0%	0%
2年	30%	60%	10%	0%	0%
3年	48%	48%	5%	0%	0%
4年	0%	0%	0%	0%	0%
5年	54%	41%	4%	0%	0%
6年	52%	41%	4%	2%	0%



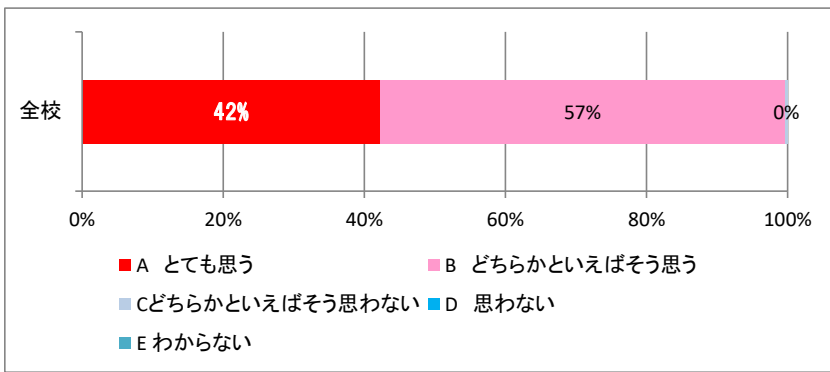
10子どもは、安全を意識し登下校している。

	A とても思う	B どちらかといえばそう思う	C どちらかといえばそう思わない	D 思わない	E わからない
全校	35%	58%	5%	1%	0%
1年	48%	48%	5%	0%	0%
2年	35%	50%	10%	5%	0%
3年	14%	81%	5%	0%	0%
4年	24%	66%	7%	2%	0%
5年	30%	63%	4%	2%	0%
6年	39%	50%	9%	2%	0%



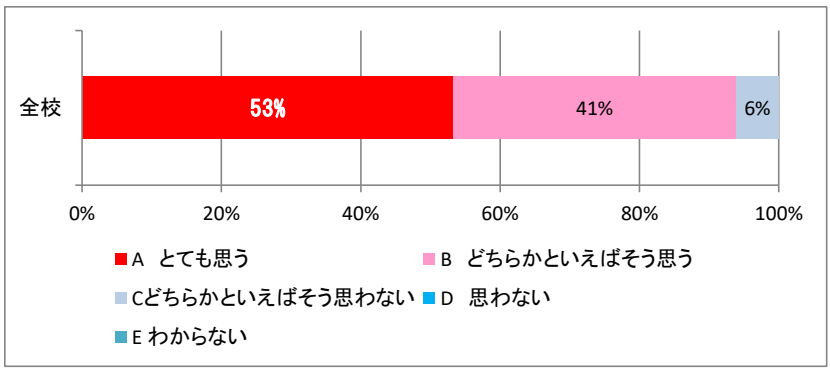
11ご家庭では、子どもに善悪のけじめを教え、しつけに力を入れている。

	A とても思う	B どちらかといえばそう思う	C どちらかといえばそう思わない	D 思わない	E わからない
全校	42%	57%	0%	0%	0%
1年	50%	50%	0%	0%	0%
2年	30%	70%	0%	0%	0%
3年	48%	52%	0%	0%	0%
4年	39%	61%	0%	0%	0%
5年	39%	59%	2%	0%	0%
6年	43%	57%	0%	0%	0%

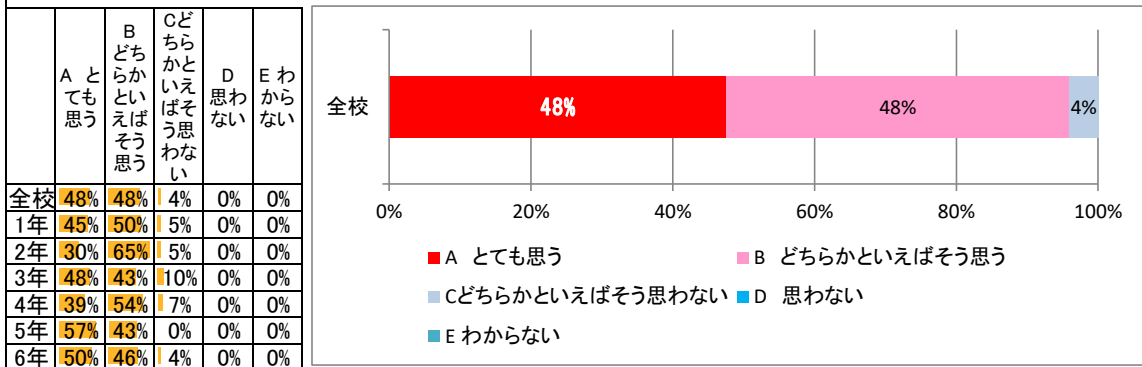


12ご家庭では、早寝、早起き、朝ごはんに取り組んでいる。

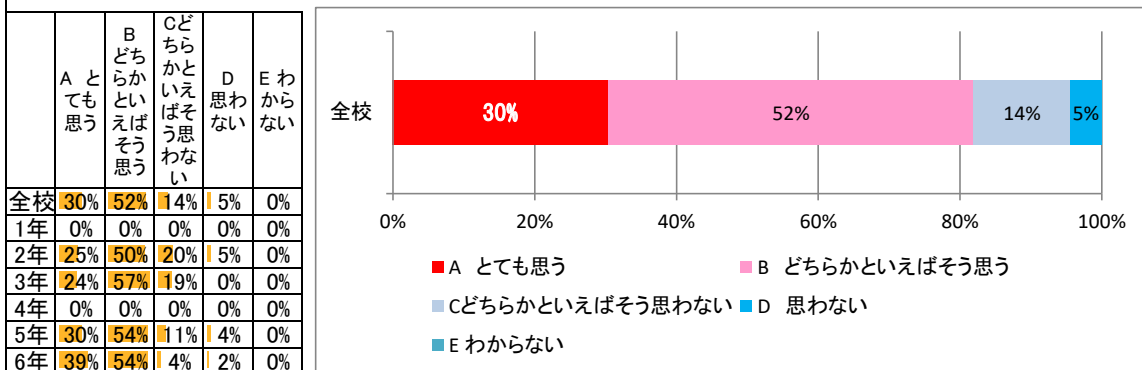
	A とても思う	B どちらかといえばそう思う	C どちらかといえばそう思わない	D 思わない	E わからない
全校	53%	41%	6%	0%	0%
1年	60%	28%	13%	0%	0%
2年	60%	35%	5%	0%	0%
3年	67%	29%	5%	0%	0%
4年	63%	32%	5%	0%	0%
5年	50%	46%	4%	0%	0%
6年	54%	41%	4%	0%	0%



13子どもとの触れ合いの時間を持つようにしている。



14PTA活動に進んで参加している。



15お子さんを地域の行事に参加させている。

