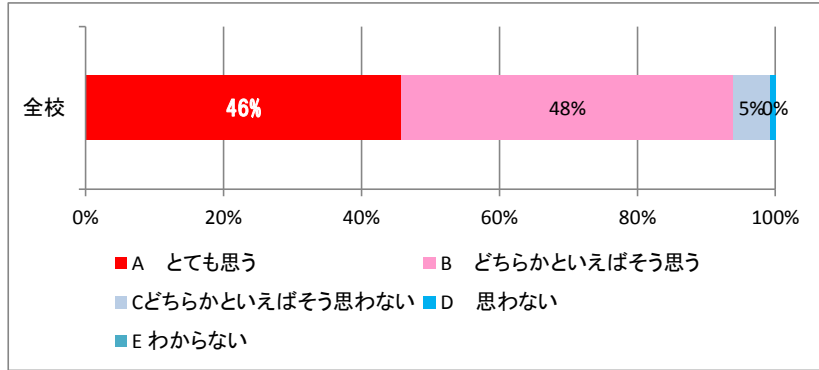


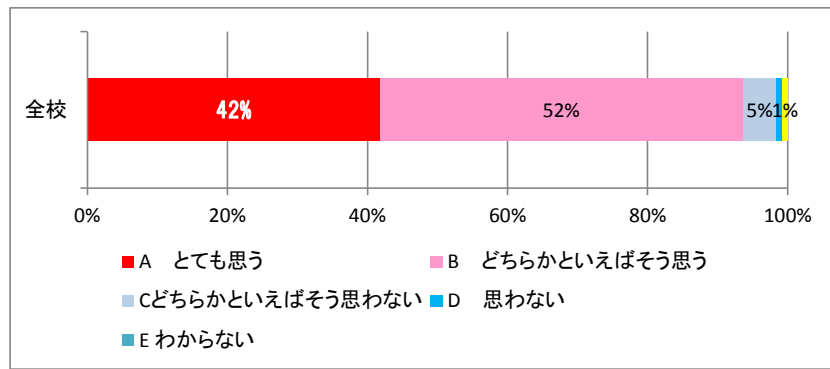
1子どもは、白根飯野小学校に楽しく通学している。

	A とても思う	B どちらかといえばそう思う	C どちらかといえばそう思わない	D 思わない	E わからない
全校	46%	48%	5%	1%	0%
1年	45%	50%	5%	0%	0%
2年	43%	51%	3%	3%	0%
3年	44%	49%	8%	0%	0%
4年	36%	56%	7%	2%	0%
5年	59%	37%	4%	0%	0%
6年	45%	50%	5%	0%	0%



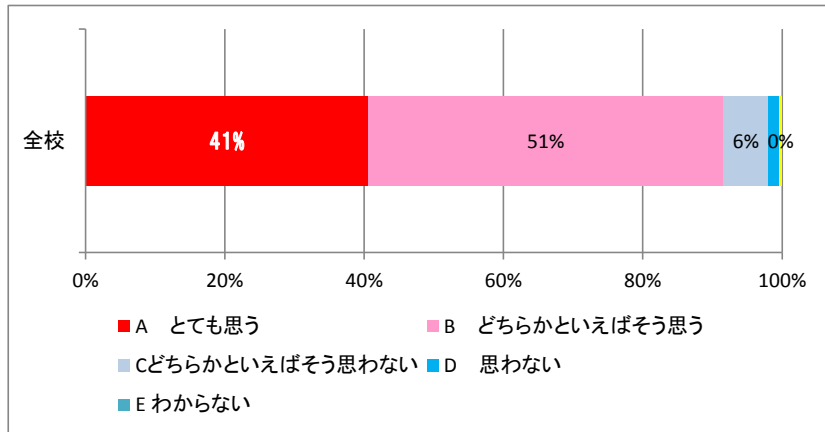
2子どもは、仲間と協力し、行事や活動に粘り強く取り組んでいる。

	A とても思う	B どちらかといえばそう思う	C どちらかといえばそう思わない	D 思わない	E わからない
全校	42%	52%	5%	1%	1%
1年	35%	60%	5%	0%	0%
2年	38%	54%	3%	3%	3%
3年	33%	59%	5%	0%	3%
4年	33%	60%	4%	2%	0%
5年	57%	39%	4%	0%	0%
6年	50%	50%	0%	0%	0%



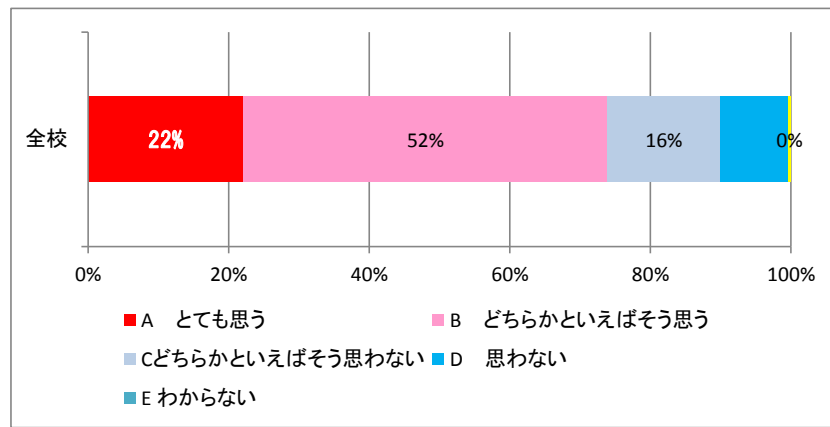
3子どもは、学校の授業に進んで参加し、がんばっている。

	A とても思う	B どちらかといえばそう思う	C どちらかといえばそう思わない	D 思わない	E わからない
全校	41%	51%	6%	2%	0%
1年	40%	55%	5%	0%	0%
2年	38%	57%	5%	0%	0%
3年	41%	54%	3%	3%	0%
4年	29%	62%	4%	4%	0%
5年	54%	37%	4%	2%	2%
6年	32%	59%	9%	0%	0%



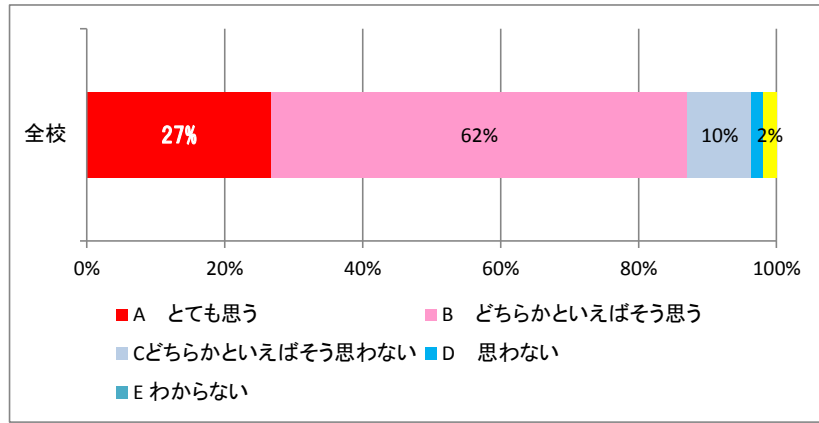
4子どもは、家庭でも宿題や自主学習・読書など学習する習慣がついている。

	A とても思う	B どちらかといえばそう思う	C どちらかといえばそう思わない	D 思わない	E わからない
全校	22%	52%	16%	10%	0%
1年	20%	40%	35%	5%	0%
2年	22%	51%	22%	5%	0%
3年	18%	49%	26%	5%	3%
4年	22%	58%	13%	7%	0%
5年	24%	50%	17%	9%	0%
6年	41%	27%	0%	32%	0%



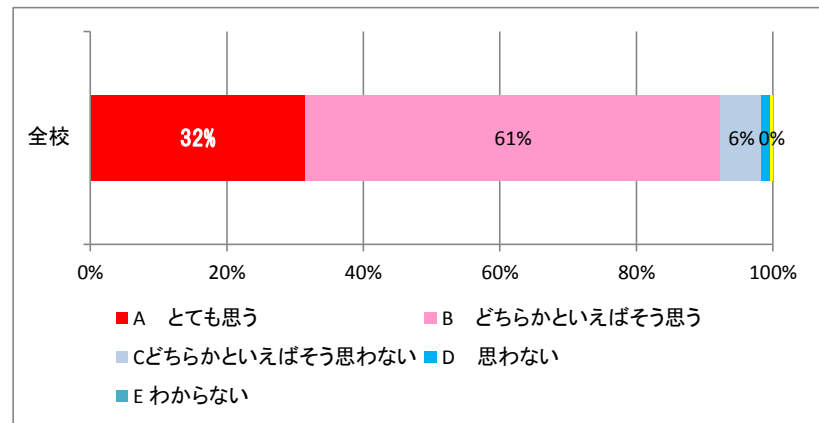
5子どもは、学校・学年・学級で理解され、心の居場所を持っている。

	A とても 思う	B どちら かとい えば そう 思う	C ど ちら か と い え ば そ う 思 わ ない	D 思 わ な い	E わ か ら な い
全校	27%	62%	10%	2%	2%
1年	20%	55%	20%	0%	5%
2年	22%	65%	8%	3%	3%
3年	23%	51%	18%	0%	8%
4年	9%	71%	13%	2%	0%
5年	33%	59%	4%	2%	2%
6年	41%	55%	5%	0%	0%



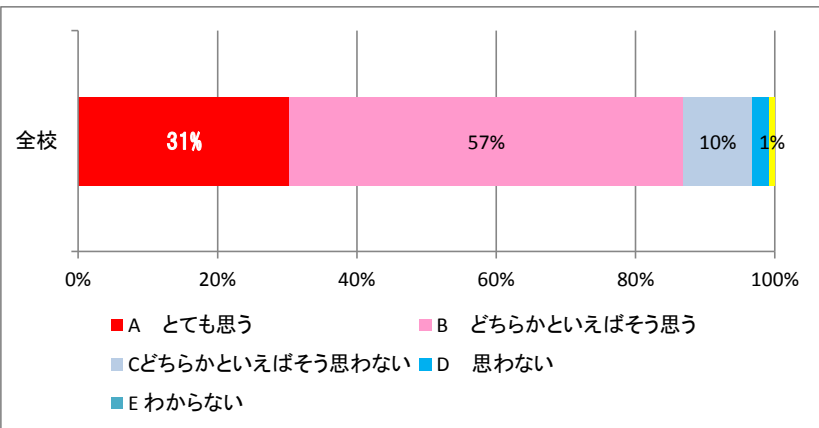
6子どもは、人の心を思いやり、豊かな心を育てている。

	A とても 思う	B どちら かとい えば そう 思う	C ど ちら か と い え ば そ う 思 わ ない	D 思 わ な い	E わ か ら な い
全校	32%	61%	6%	1%	0%
1年	10%	75%	10%	5%	0%
2年	35%	51%	11%	0%	3%
3年	26%	62%	10%	3%	0%
4年	29%	58%	9%	2%	0%
5年	37%	57%	4%	2%	0%
6年	23%	77%	0%	0%	0%



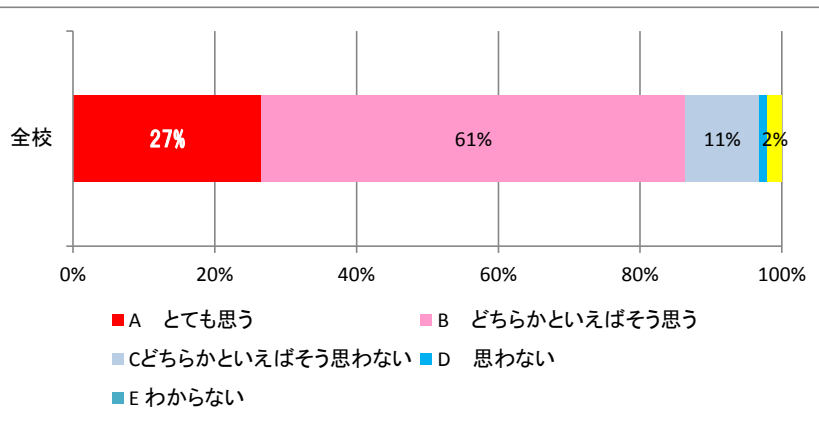
7学校は、情報発信(連絡帳、おたより、ホームページ等)として、子どもの教育活動を伝えて

	A とても 思う	B どちら かとい えば そう 思う	C ど ちら か と い え ば そ う 思 わ ない	D 思 わ な い	E わ か ら な い
全校	31%	57%	10%	2%	1%
1年	20%	50%	20%	10%	0%
2年	35%	49%	14%	3%	0%
3年	23%	51%	18%	5%	3%
4年	33%	56%	11%	0%	2%
5年	37%	59%	4%	0%	0%
6年	18%	64%	18%	0%	0%



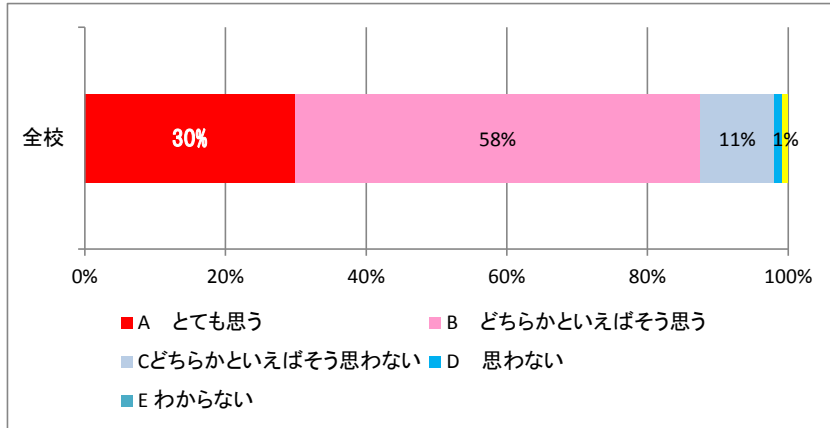
8学校は、教育活動に適した施設設備を整えている。

	A とても 思う	B どちら かとい えば そう 思う	C ど ちら か と い え ば そ う 思 わ ない	D 思 わ な い	E わ か ら な い
全校	27%	61%	11%	1%	2%
1年	20%	55%	15%	0%	10%
2年	32%	54%	11%	3%	0%
3年	23%	54%	13%	0%	10%
4年	27%	60%	9%	2%	0%
5年	33%	54%	11%	0%	2%
6年	23%	73%	0%	5%	0%



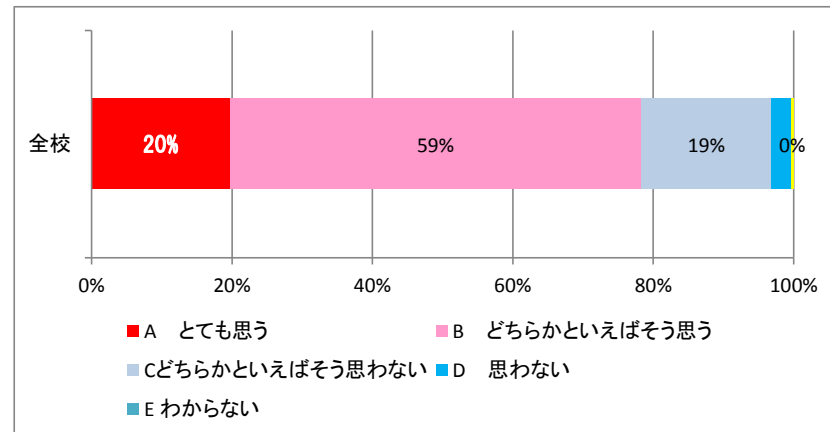
9学校は、授業参観・行事等学校開放に努め、保護者と連携し、その意見に耳を傾けている

	A とても 思う	B どちらか といえば そう 思う	C どちらか といえ ばそう 思わ ない	D 思わ ない	E わか らな い
全校	30%	58%	11%	1%	1%
1年	20%	55%	15%	5%	5%
2年	32%	51%	14%	0%	3%
3年	26%	54%	15%	3%	3%
4年	18%	67%	11%	2%	0%
5年	43%	46%	9%	2%	0%
6年	27%	68%	5%	0%	0%



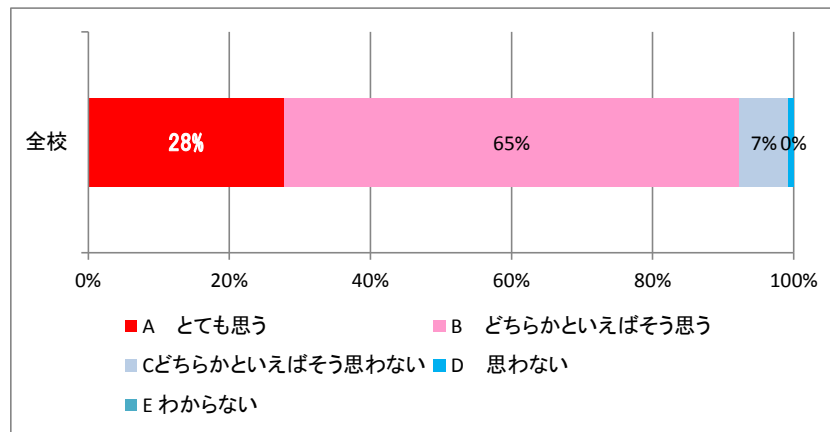
10子どもは、安全を意識し登下校している。

	A とても 思う	B どちらか といえ ばそう 思う	C どちらか といえ ばそう 思わ ない	D 思わ ない	E わか らな い
全校	20%	59%	19%	3%	0%
1年	20%	50%	25%	5%	0%
2年	19%	62%	19%	0%	0%
3年	18%	49%	28%	5%	0%
4年	16%	64%	16%	2%	2%
5年	24%	63%	9%	4%	0%
6年	23%	55%	18%	5%	0%



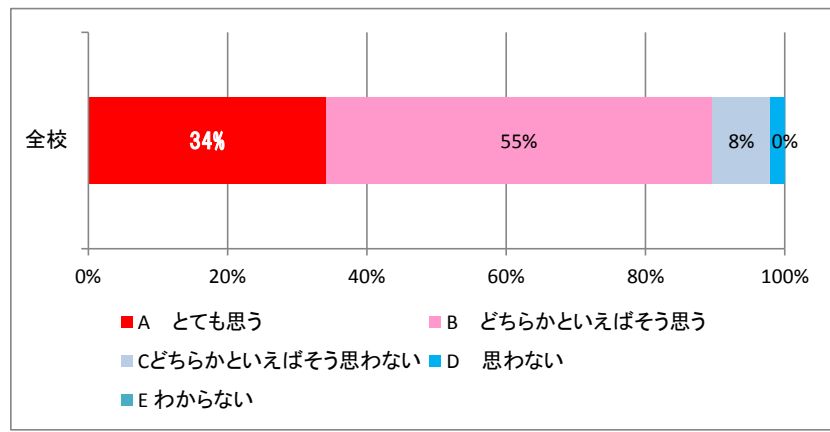
11ご家庭では、子どもに善悪のけじめを教え、しつけに力を入れている。

	A とても 思う	B どちらか といえ ばそう 思う	C どちらか といえ ばそう 思わ ない	D 思わ ない	E わか らな い
全校	28%	65%	7%	1%	0%
1年	15%	75%	5%	5%	0%
2年	30%	62%	8%	0%	0%
3年	21%	64%	13%	3%	0%
4年	22%	69%	7%	2%	0%
5年	39%	57%	4%	0%	0%
6年	27%	68%	5%	0%	0%

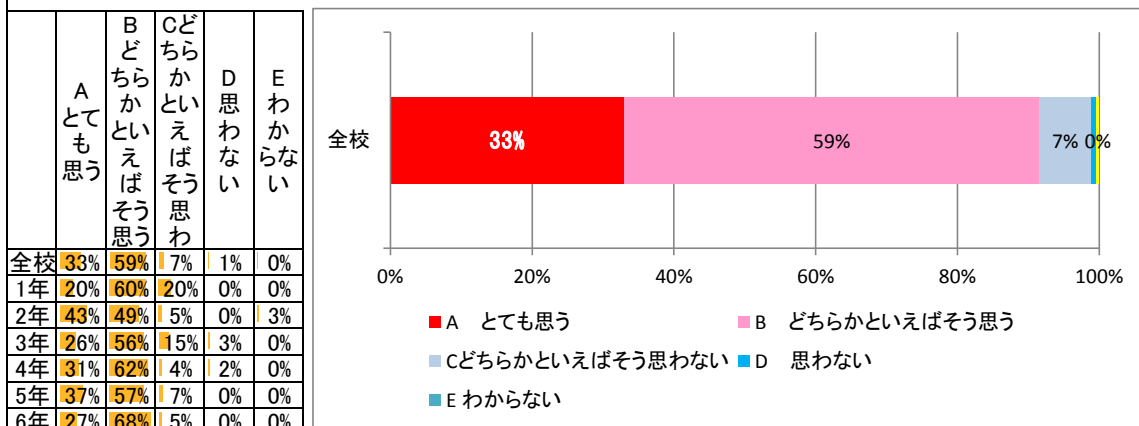


12ご家庭では、早寝、早起き、朝ごはんに取り組んでいる。

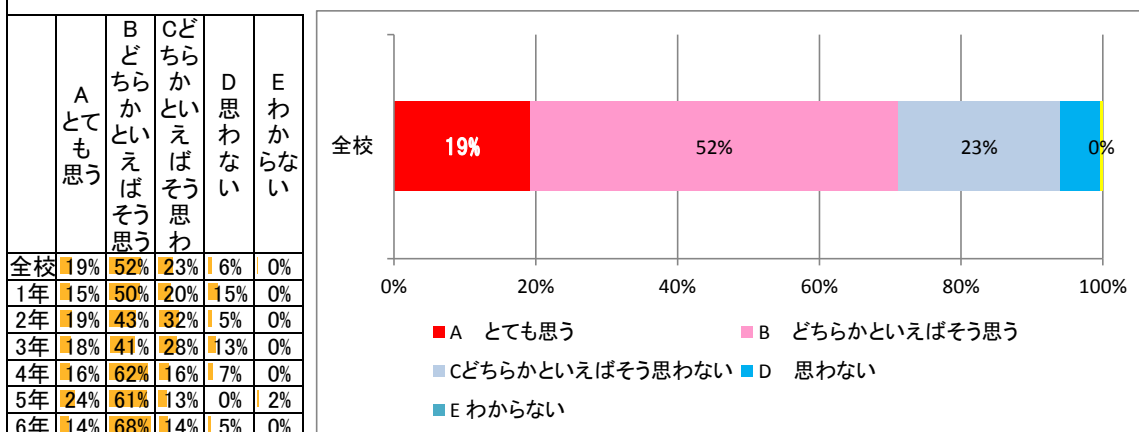
	A とても 思う	B どちらか といえ ばそう 思う	C どちらか といえ ばそう 思わ ない	D 思わ ない	E わか らな い
全校	34%	55%	8%	2%	0%
1年	40%	55%	5%	0%	0%
2年	49%	38%	5%	8%	0%
3年	38%	54%	5%	3%	0%
4年	29%	60%	9%	2%	0%
5年	39%	57%	4%	0%	0%
6年	23%	64%	14%	0%	0%



13子どもとの触れ合いの時間を持つようにしている。



14PTA活動に進んで参加している。



15お子さんを地域の行事に参加させている。

